




ARABALI (KEDİ) VİNÇLER TRAVELLING TROLLEY HOISTS


Arabalı kedi vinçler, çift kiriş gezer köprülü vinç veya portal vinçlerde köprü eksenine boyunca hareket etme kabiliyetine sahip vinç çeşididir. ESH ve ESD serisi arabalı vinçler kaldırma grubunu köprü eksenine boyunca hareket ettirir. 2 ton' dan 50 Ton 'a kadar standart üretimi bulunan ESH ve ESD serisi arabalı vinçler, 3 ekseninde hareket kabiliyetine sahip olup, çift kademeli hız seçeneği ile hassas hız çözümleri sunmaktadır. ESH ve ESD serisi vinç arabaları üzerine müşteri isteğine bağlı olarak yardımcı kanca görevi üstlenecek 2. bir kaldırma grubu eklenebilir.




• Apart from ERKUSLAR standard production we offer ESD and ESH series trolley hoists, working space, working conditions and capacities are arranged according to FEM 3M standards. With ESH and ESD series it's possible to have two lifting hoists on the same trolley.

These are used for double girder bridge cranes and gantry cranes. ESH and ESD type trolleys move in the main girders system. Double girder bridge crane hoists are used regularly in many industrial applications. Starting from 2 tons up to 50 tons we have a standard manufacturing program and according to customer needs different options for traveling or lifting speeds can be applied.

• Erkuşlar, standart üretimin yanı sıra, özel ihtiyaçların çözümüne yönelik yaptığı üretimle sanayi sektörüne hizmet vermeye devam etmektedir. ESH ve ESD serisi arabalı vinçlerin, çalışma alanı, çalışma şartları ve kapasitelerine göre FEM 3 m. sınıfına kadar standart üretimleri bulunmaktadır.



YER VİNÇLERİ / GROUND WINCHES



Yer vinçleri, çekme yapmak üzere tasarlanmıştır. Yer vinçlerinde standart üretimin yanı sıra özel tasarım ve imatlarda yapılabilir. Zeminde hazırlanan montaj yerlerine civatalı olarak monte edilebilirler. Tambur üzerine halat yuvası belirgin bir şekilde açılmadığı için halat klavuzu kullanılmamaktadır. Halat klavuzunun kullanılmaması tambur üzerine sarılan halatın 2-3 kat üst üste sarılmasına olanak sağlamaktadır. Bu sayede daha kısa tambur boylarıyla daha uzun (30- 500 metre) halat sarımları yapılabilmektedir.

Ground winches are designed for pulling goods. and are commonly used for heavy industrial establishments. Apart from standart production, special designs could be made according to the customers specific loads, strenghts and distances with different type of speeds. There is no rope guide used for these types of winches therefore higher distance measurements can be reached with the same rope wheel from 30 m. up to 500 m.